

Färdigt underlag – Skivvägg. AMA Hus 43.B/HDS

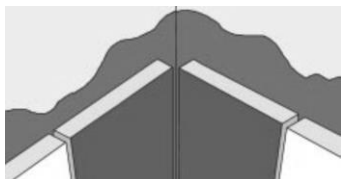
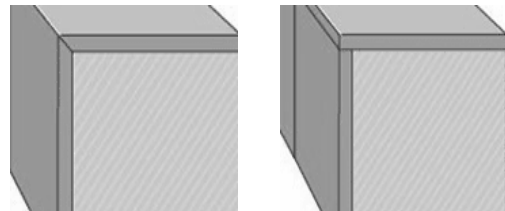

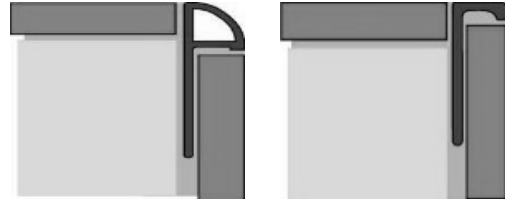
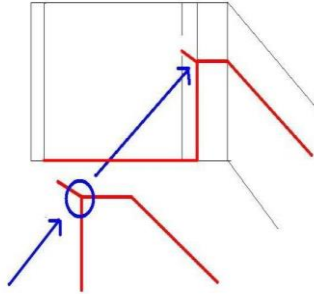
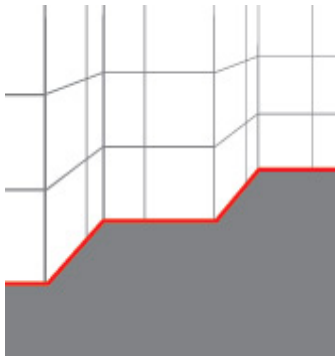
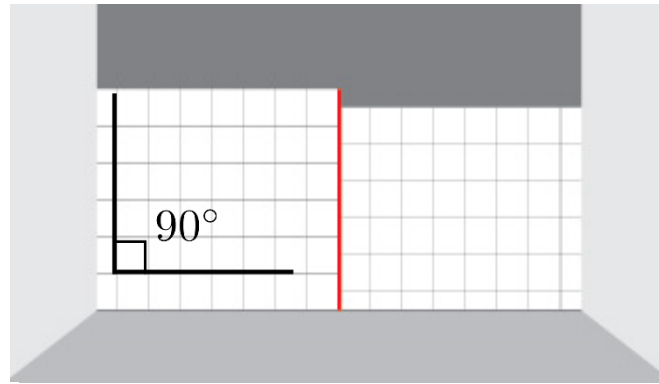
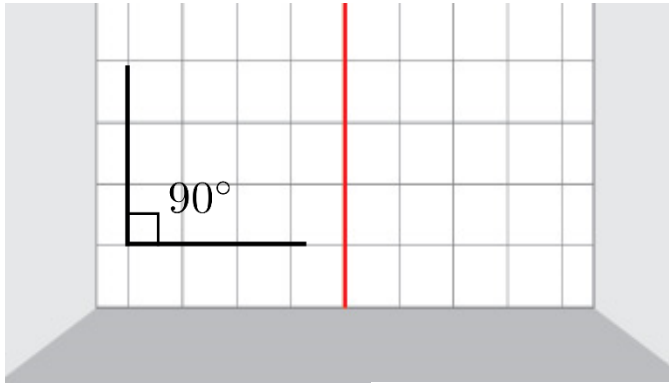
	Mätlängd	Tolerans
Buktighet	0,25 m	± 2 mm
Buktighet	2 m	± 5 mm

Centrera väggen så att det blir jämna bitar på båda sidor av väggen.

Färdigt underlag – Väggs puts AMA Hus 43 CB/20

Ytjämnhet skall motsvara struktur 2-3, putsstrukturer.

Centrera plattorna mellan tak och golv



I ytter hörn skall hela plattor efterträvas.

I innerhörn skall centrerade plattor efterträvas.


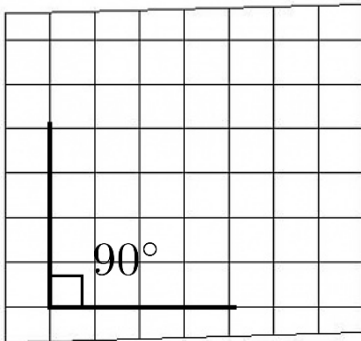
Kantlister eller jolly skärning samt dansk sättning kan väljas.

Plattor som monteras i innerhörn måste släppas minst 5 mm från vägg, och sättas kant i kant. Måste finnas plats för rörelse.

Väggen kan röra sig beroende av konstruktion och yttre påverkningar..
Bottnings list och eller mjukfog.

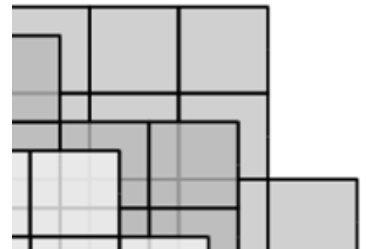
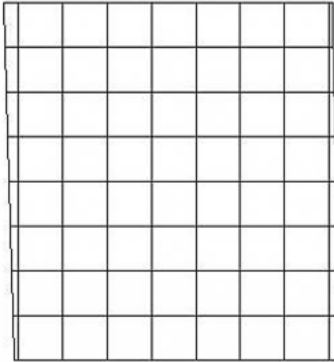
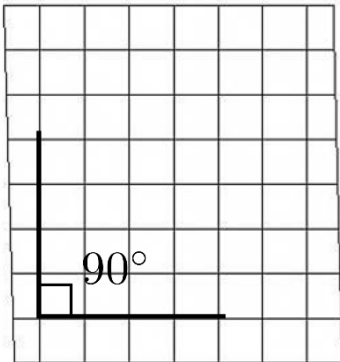
Centrera plattorna mellan tak och golv

Centrera väggen så att det blir jämna bitar på båda sidor av väggen.



Vid golvbrunn **"Rätt"** Vid tröskel

"Fel"



Plattorna skall sättas i vinkel.

Fogarna skall på 5 lpm upplevas som raka.

Plattorna skall även monteras plant.

Fogsprång :

Plattstorlek (cm)

10x10

30x30

40x40

30x60

50x50

Större plattor

Tillåten nivåskillnad (mm)

1,2

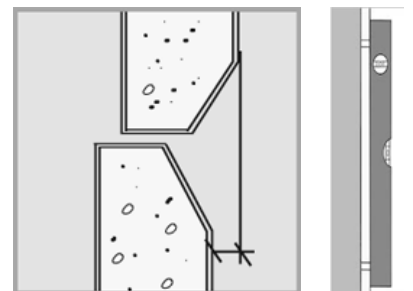
1,6

1,8

1,9

2

2 mm max



1.1 Att välja kakel,

Europeisk kvalitets standard UNI EN 14411

Färg och form är personligt och följer tid och rum.

Välj en platta som har ett format som passar rummets bredd eller höjd.

Beroende på om plattan skall vara liggande eller stående.

Format

Färg

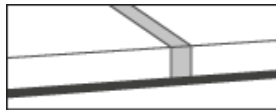
Mönstring

Yta

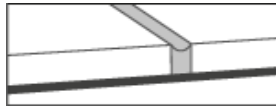
Pressad kant, rund

Sågad kant, rak


Sättnings modell




Platta med sågad kant, rak
Skall fogen vara plan mellan
Plattornas kanter, se bild




Platta med rundad kant, pressad
Skall fogen möta glasyrens kanter.
Fogen blir något rundad, se bild



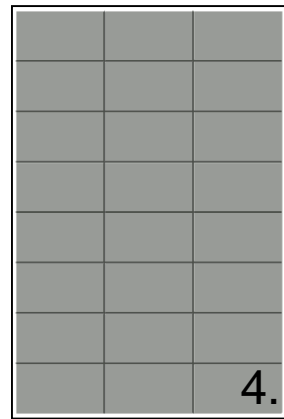
1.



2.



3.



4.

1.2 Hur skall plattorna monteras eller centreras efter väggen, var kommer väggvinklar och plattskärningar.

Skall det finnas pelare, fondväggar, lister eller övrig dekoration, på vilka väggar och vad centreras det efter för mått eller höjd.