



Det får som mest vara 2 mm mellanrum mellan skivor  
Kolla av om det är cc 600 och dubbel skiva,  
eller cc 450 och enkel skiva på väggen.  
Kolla även av så väggen är kottlad, ( förstärkt )  
för montering av inredning eller liknande

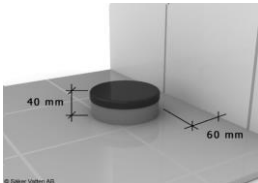


Hål för rör genomföring i golv- eller väggskiva  
skal vara utfört med högst 2 mm mellanrum

Rör ska vara förslutna och sticka ut 100 mm  
från väggskiva eller motsvarande




Rör genomföring vid intilliggande vägg,  
Ska avståndet vara 60 mm





Placering av avloppsrör/tappvatten i golv med tätskikt.  
Höjdmåttet 40 m.m. utgör minsta mått över färdigt golv  
vid montage av tätskikt.  
Minsta mått från väggens tätskikt ska vara 60 mm



Golvbrunn ska vara monterad så att minsta  
avstånd mellan väggens tätskikt och yttre fläns  
är 200 mm.



Brunnen skall ligga i våg +/- 2 mm

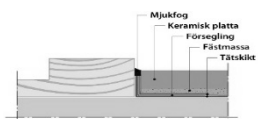


Vägledning

Exempel på rör genomföring av servisledning  
med skyddsror i utrymme med vattentätt golv.  
Vid renovering kan det komma rör från golvet,  
dessa måste byggas in i väggen. Se bild.  
Man bygger en klack



För infästning krävs en rektangulär plan  
monteringsyta på minst 300 x 400 mm.



Uppvikets överkant vid dörröppningen ska vara minst 20 mm  
över tätskiktets horisontella nivå vid golvbrunnens överkant.